



412 830

Jahreszeiten-Baum



Servicestelle Dusyma Kindergartenbedarf GmbH
Haubersbronner Straße 40
73614 Schorndorf / Germany
Telefon: 00 49 (0) 7181 / 6003-0
Fax: 00 49 (0) 7181 / 6003-41
E-mail: info@dusyma.de
www.dusyma.com

Dusyma im Internet

Die Adressen der Servicestellen außerhalb Deutschlands entnehmen Sie bitte unserer Website www.dusyma.com

Liebe Kundin, lieber Kunde

mit diesem Jahreszeiten-Baum erhalten Sie ein Spiel- und Dekorationsobjekt, das Sie das ganze Jahr für Ihre gestalterischen Ideen nutzen können.

Entworfen wurde der Baum von der Berliner Designerin Ursula Wünsch.

Bitte klopfen Sie die Holzdübel zunächst in die dafür vorgesehenen Bohrungen ein. Zum Schutz der Holzplatte verwenden Sie hierzu am besten einen Gummihammer. 8 Schrauben und Dübel zur Befestigung der beiden Holzplatten an der Wand liegen bei.

Anbei finden Sie Kopiervorlagen zum Erstellen von Schablonen und Bastelanregungen zum jahreszeitlichen Dekorieren des Baumes und zur Dekoration für besondere Anlässe und Feste.







Am Mutter-, Vater- oder Valentinstag kann der Baum mit roten Herzen in allen Größen behängt werden, Ostern zieren ihn Ostereier, zum Sommerfest ist er mit Lampions und Wimpelketten geschmückt, zum Geburtstagsfest mit persönlichen Wünschen für das Geburtstagskind, zum Herbstfest ziert den Baum ein Drache und zu Weihnachten hängen Weihnachtssterne daran.

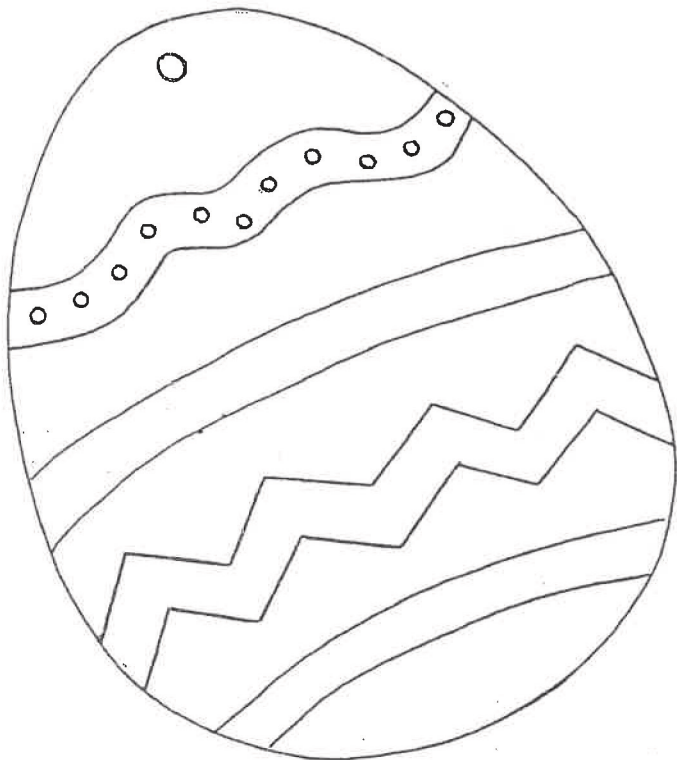


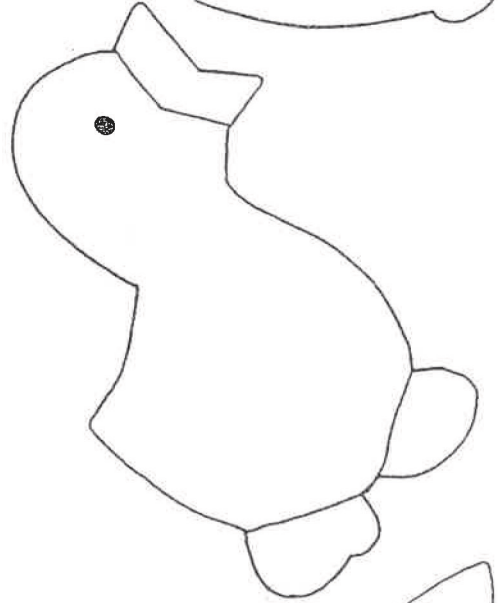

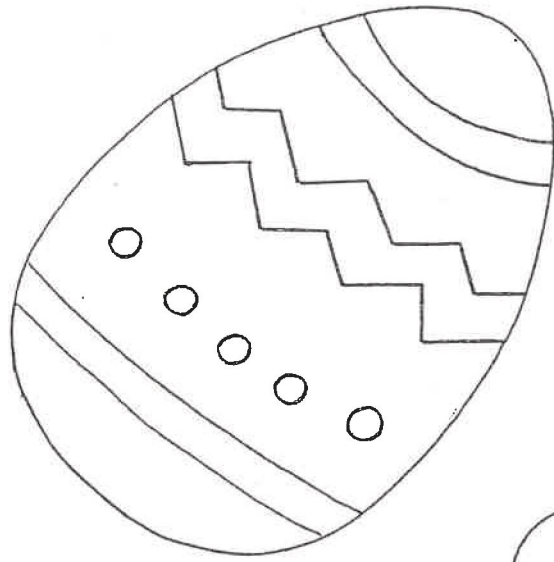

Beim Nachspielen von Märchen und Geschichten wie z. B. Aschenputtel, Sterntaler oder Schlaraffenland läßt sich der Baum mit dem entsprechenden Zubehör in das Rollenspiel mit einbinden. Prinzessinnenkleid, Krone, Schmuck, Sterne aus Glanzpapier, gebastelte Würstchen oder echte kleine Äpfel geben dem Baum ein märchenhaftes Aussehen. Auch mit Früchten aus Holz und Kunststoff (siehe Dusyma Katalog) lassen sich wunderschöne Dekorationen herstellen

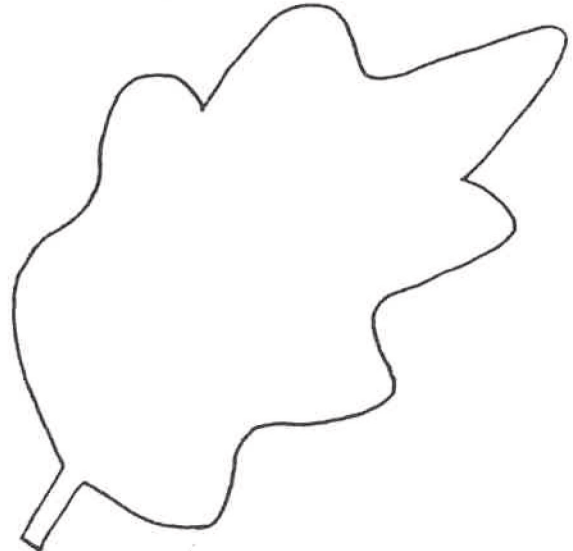




In diesem Heft finden Sie 5 Seiten mit Bastelvorlagen, kopieren Sie diese und kleben Sie die Kopie auf festen Karton. Schneiden Sie anschließend die Schablonen aus.


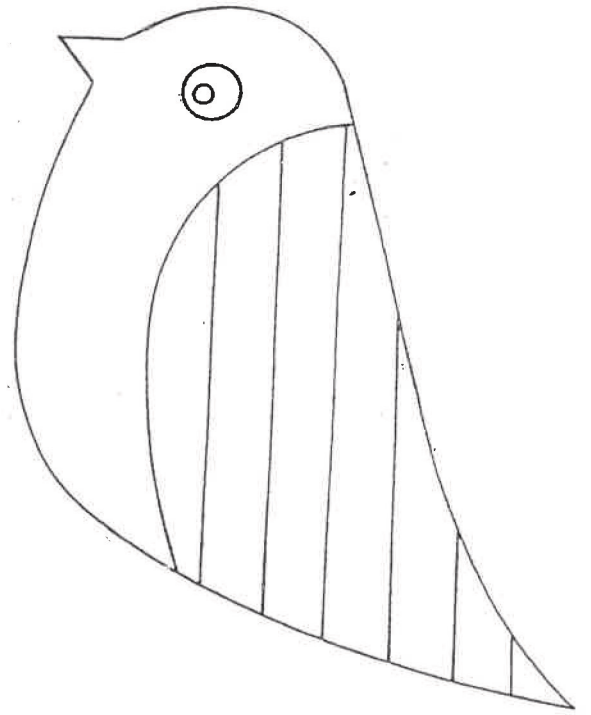

Die gebastelten Figuren und Blätter werden am besten an transparenten Nylonschnüren an die dafür vorgesehenen Dübel gehängt. Sie können die Objekte aber auch durchstanzen (8mm Durchmesser) und direkt auf die Dübellöcher aufstecken. Das Hinterkleben der Stanzstelle mit Tesafilm oder Pappe vor dem Stanzen ist hierbei sinnvoll, um die Lochränder zu verstärken.

Die Flächen neben dem Baum können, den Jahreszeiten entsprechend, in eine Wiese voller Blumen verwandelt werden oder in eine Schneelandschaft mit Schneemann.











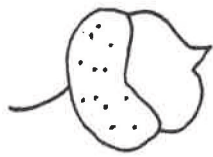


Bastelanleitung Herbstbaum



Herbstblätter (siehe Bastelvorlage) aus Moosgummi oder Tonpapier ausschneiden. Mit einem Lochreißer Löcher mit 8mm Durchmesser ausstanzen zum Aufstecken der Blätter auf die Dübel. Auch selbstgesammelte, gepresste und getrocknete Blätter sind sehr dekorativ.



Selbstgesammelte Früchte wie Walnüsse, Eicheln, Kastanien oder Bucheneckern zu Ketten aufgereiht, sind sehr schön zum Schmücken des Baumes, besonders in Verbindung mit den dazu passenden Blättern.





Der herbstlich dekorierte Baum eignet sich auch gut als Erntedank-Baum. Man kann ihn mit Sonnenblumen, Maiskolben, Ähren, Äpfeln, Weintrauben und Kürbissen schmücken. Auch ein gebastelter Drache im Baum wirkt sehr dekorativ.



Bastelanleitung Winterbaum

Im Winter kann man die kahlen Äste des Baumes mit einer Schneeschiicht aus Watte bedecken. In die Zweige kann man echte Meisenringe hängen und Vögel aus Tonkarton oder Moosgummi. Aus weißem Papier ausgeschnittene Schneekristalle und selbstgebastelte Vogelhäuschen schaffen eine winterliche Stimmung.

Vor den Baum kann man einen aus großen Syroporkugeln gebastelten Schneemann mit roter Rüben Nase auf den Boden setzen oder eine Puppe in einem kleinen Schlitten. Der Phantasie sind keine Grenzen gesetzt.



Hinweise zum Umweltschutz



Dieses Symbol auf dem Produkt, der Gebrauchsanleitung oder der Verpackung weist darauf hin, dass dieses Produkt am Ende seiner Lebensdauer nicht über den normalen Haushaltsabfall entsorgt werden darf. Es muss an einem Sammelpunkt für das Recycling abgegeben werden. Die Werkstoffe sind gemäß ihrer Kennzeichnung wiederverwertbar. Mit der Wiederverwendung, der stofflichen Verwertung oder anderen Formen der Verwertung von Altgeräten leisten Sie einen wichtigen Beitrag zum Umweltschutz. Bitte erkundigen Sie sich ggf. bei der Gemeindeverwaltung nach der zuständigen Entsorgungsstelle.

Wir liefern umweltfreundlich weitestgehend verpackungsfrei bzw. nehmen bei Anlieferung anfallendes Verpackungsmaterial zurück. Dennoch anfallendes Verpackungsmaterial (z.B. bei Versand durch Spedition oder Paketdienste) entsorgen Sie bitte in den entsprechenden Sammel- und Verwertungssystemen. Beachten Sie dazu auch auf den Verpackungen eventuell vorhandene Entsorgungshinweise.

Wartung und Pflege



Kontrollieren Sie Ihr Produkt in regelmäßigen Abständen auf unbeabsichtigt gelöste Verbindungen, lose Teile und Beschädigungen. Entziehen Sie das Möbel der Nutzung, bis eine fachgerechte Reparatur erfolgt ist. Sollten sie selbst eine Reparatur ausführen, verwenden Sie nur Original-Ersatzteile. Der sachgerechte Gebrauch von Möbeln beinhaltet bei späteren Abweichungen vom Erstmontagezustand die Sorgfaltspflicht zur Nachjustierung, um die dauerhafte Funktionssicherheit zu gewährleisten.

Ein Material wie Holz unterliegt während seines Wachstums vielerlei Umwelteinflüssen die seine Eigenschaften bestimmen, Farb- und Texturunterschiede sind daher möglich. Durch den Einfluss des Sonnenlichtes können sich Farbtöne auch später noch ändern.

Holz ist ein Naturwerkstoff. Holz reagiert auf Änderung der Luftfeuchte und Temperatur durch Quellen und Schwinden. Halten Sie daher die Luftfeuchtigkeit konstant bei 55-65% und die Temperatur bei 20 - 22°C.

Garantiebedingungen

Die Firma Dusyma Kindergartenbedarf GmbH D-73602 Schorndorf Postfach 1260 gewährt ab dem Kaufdatum auf dieses Produkt eine Garantie von 60 Monaten. Die Garantie gilt nur für die bereits beim Kauf des Produktes vorhandenen Material- oder Funktionsmängel. Schäden, die auf Abnutzung, Überlastung, falsches Zubehör oder unsachgemäße Behandlung zurückzuführen sind, sind von der Garantie ausgeschlossen. Die gesetzlichen Rechte und Gewährleistungsansprüche des Verbrauchers werden durch diese Garantie nicht berührt. Bitte überprüfen Sie vor einer Reklamation oder Rücksendung das Produkt genau auf Mängel, da wir Ihnen bei Mängelfreiheit die entstandenen Unkosten in Rechnung stellen müssen. Die vorliegende Bau- bzw. Bedienungsanleitung dient ausschließlich Informationszwecken und kann ohne Vorankündigung geändert werden. Darüber hinaus übernimmt die Firma Dusyma keinerlei Verantwortung oder Haftung für Fehler oder Ungenauigkeiten, die in der Anleitung auftreten können. Für Druckfehler kann keine Haftung übernommen werden.

Beachten Sie die geltenden allgemeinen Geschäftsbedingungen auf www.dusyma.com